



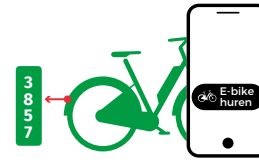
## ZO GEBRUIK JE DE URBEE E-BIKE



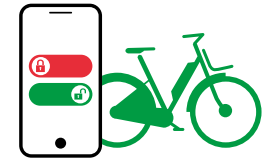
1. Download de gratis Urbee Go app.  
 **Tip:** Zorg dat Bluetooth op je telefoon altijd aanstaat.



2. Maak een account aan en zorg voor voldoende tegoed.

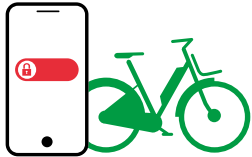


3. Kies 'Nu huren', selecteer je Urbee e-bike en bevestig.



4. Ontgrendel de fiets met de app en ga op pad!

## TUSSENSTOP



1. 1 Gebruik het kettingslot.  
2 Swipe in de app het slot op rood.  
3 Sluit met de hand het vaste slot.



2. 1 Ga naast je e-bike staan.  
2 Swipe in de app het slot op groen.  
3 Het fietsslot opent vanzelf.



3. **Let op: beëindig je boeking onderweg niet.**

## UITGEFIETST?



1. Plaats de e-bike terug op het **Gaon fietsstation** van jouw keuze. Je vindt ze op [gaon.nl](http://gaon.nl)



2. Zet de fiets, ook met de ketting, op slot. Als er een oplaadpunt is, sluit dan ook de oplaadkabel aan.



3. Beëindig je boeking in de app.

## € TARIEF

**HET EERSTE UUR € 3,-**

Daarna € 0,05 per minuut met een maximum van €15,- per dag.

Gaon met Urbee is onderdeel van



Meer over Gaon? [gaon.nl](http://gaon.nl)

Je kunt Gaon mede dankzij:

**8RHK**  
ambassadeurs

provincie  
Gelderland

Achterhoek  
TOERISME

 **URBEE KLANTENSERVICE: +31 850 653 428**